



**MAXUS**

**DELIVER 9**

Cargo L2H2  
Cargo L3H3





Version Maxus Cargo . Imágenes referenciales



Servicio al Cliente <b>22720 2221</b>	<a href="http://www.maxus.cl">www.maxus.cl</a> <a href="mailto:servicioclientes@andesmotor.cl">servicioclientes@andesmotor.cl</a>
--	--

ENCUÉNTRENOS EN SALAS ANDES MOTOR , KAUFMANN Y RED DE CONCESIONARIOS A LO LARGO DEL PAÍS

**DIMENSIONES (mm)**
**Distancia Entre Ejes Larga,  
Techo Alto**

**Distancia Entre Ejes Media,  
Techo Medio**

**DATOS TÉCNICOS**


Imágenes referenciales

Nombre Comercial	DELIVER 9 CARGO L2H2	DELIVER 9 CARGO L3H3
<b>DIMENSIONES EXTERIORES</b>		
Largo	5546	5940
Ancho	2062	
Alto	2555	2755
Distancia entre ejes (mm)	3366	3760
Número de asientos	3	
Capacidad estanco de combustible	80 litros	
Capacidad estanco de urea	20 litros	
<b>PESO</b>		
Peso bruto vehicular	3500	
Peso en orden de marcha	2360	2440
Carga util (Kg)	1140	1060
Capacidad de Carga (m³)	10,5	13
<b>TREN MOTRIZ</b>		
Marca y modelo	SAIC motor 2.0T	
Cilindros	4 en linea	
Combustible	Diesel	
Potencia máxima	163 hp @ 4000 rpm	
Torque máximo	375 nm @ 1500-2400	
Modos ECO / PWR	SI	
Tipo y disposicion de transmisión	4x2, traccion delantera	
Transmision	Manual 6 marchas + reversa	
Direccion	Electricamente asistida	
Suspensión delantera	Espirales	
Suspensión trasera	Ballestas	
Tamaño de ruedas	215/75 R16	235/65 R16
<b>EQUIPAMIENTO y SEGURIDAD</b>		
Frenos De Disco En Las 4 Ruedas	SI	
ABS + EBD + BAS	SI	
ESP	SI	
Doble Airbag Frontal	SI	
Sensor Retroceso	SI	
Camara de Retroceso	SI	
Alarma Cinturón de Seguridad	SI	
Cierre Centralizado con Sensor de Velocidad	SI	
Inmovilizador	SI	
Sistema de Arranque con Embrague	SI	
Tercera Luz de Freno	SI	
Sistema START / STOP	SI	
Aire Acondicionado	SI	
Instrumental en Pantalla LCD 4.2"	SI	
Comando de Radio al Volante	SI	
Volante Regulable en Altura	SI	
Control de Crucero	SI	
Pantalla Touch 10,1"	SI	
Bluetooth + USB	SI	
Alzavidrios Eléctricos	SI	
2 Entradas USB en Panel	SI	
Regulador de Altura de Luces	SI	
Salida 12V Delantera	SI	
<b>EXTERIOR</b>		
Luz dia LED	SI	
Luces automáticas	SI	
Espejos exteriores eléctricos con desempañador	SI	
Señalizador de viraje en espejos laterales	SI	

**100.000 km.**  
**GARANTÍA**  
**3 años**

 Servicio al Cliente  
**22720 2221** [www.maxus.cl](http://www.maxus.cl)  
[servicioclientes@andesmotor.cl](mailto:servicioclientes@andesmotor.cl)



**MAXUS**

**DELIVER 9**

Cargo L3H3 RWD  
Cargo L3H3 RWD GLX




Version Maxus Cargo . Imágenes referenciales



Servicio al Cliente <b>22720 2221</b>	<a href="http://www.maxus.cl">www.maxus.cl</a> <a href="mailto:servicioclientes@andesmotor.cl">servicioclientes@andesmotor.cl</a>
--	--

ENCUÉNTRENOS EN SALAS ANDES MOTOR , KAUFMANN Y RED DE CONCESIONARIOS A LO LARGO DEL PAÍS

**DIMENSIONES (mm)**


**Distancia Entre Ejes  
Larga,  
Techo Alto**

**DATOS TÉCNICOS**


Imágenes referenciales

**100.000 km.**  
GARANTÍA  
**3 años**

Servicio al Cliente  
**22720 2221** [www.maxus.cl](http://www.maxus.cl)  
[servicioclientes@andesmotor.cl](mailto:servicioclientes@andesmotor.cl)

Nombre Comercial	DELIVER 9 CARGO L3H3 RWD	DELIVER 9 CARGO L3H3 RWD GLX
<b>DIMENSIONES EXTERIORES</b>		
Largo		5940
Ancho		2062
Alto		2755
Distancia entre ejes (mm)		3760
Número de asientos		3
Capacidad estanque de combustible		80 litros
Capacidad estanque de urea		20 litros
<b>PESO</b>		
Peso bruto vehicular		3500
Peso en orden de marcha		2465
Carga útil (Kg)	1035	1335
Capacidad de Carga (m <sup>3</sup> )		12
<b>TREN MOTRIZ</b>		
Marca y modelo	SAIC motor 2.0T	
Cilindros	4 en línea	
Combustible	Diesel	
Potencia máxima	163 hp @ 4000 rpm	
Torque máximo	375 nm @ 1500-2400	
Modos ECO / PWR	Si	
Tipo y disposición de transmisión	4x2, tracción Trasera	
Transmisión	Manual 6 marchas + reversa	
Dirección	Electricamente asistida	
Suspensión delantera	Espirales	
Suspensión trasera	Ballestas	
Tamaño de ruedas	235/65 R16	
<b>EQUIPAMIENTO y SEGURIDAD</b>		
Frenos de disco en las 4 ruedas		SI
ABS + EBD + BAS		SI
ESP		SI
Frenado automatico de emergencia	NO	SI
Asistente cambio de carril	NO	SI
Asistente partida en pendiente	NO	SI
Monitor de punto ciego	NO	SI
Monitor de presión de neumáticos	NO	SI
Doble airbag frontal		SI
Airbag lateral	NO	SI
Airbag de cortina	NO	SI
Sensor retroceso		SI
Sensor estacionamiento delanteros	NO	SI
Camara de retroceso		SI
Alarma cinturón de seguridad		SI
Cierre centralizado con sensor de velocidad		SI
Inmovilizador		SI
"Keyless entry" + boton de encendido	NO	SI
Sistema de arranque con embrague		SI
Tercera luz de freno		SI
Sistema START / STOP		SI
Aire acondicionado		SI
Instrumental en pantalla LCD 4.2"		SI
Comando de radio al volante		SI
Volante regulable en altura		SI
Control de cruceo		SI
Pantalla touch 10,1"		SI
Bluetooth + USB		SI
Alzavidrios eléctricos		SI
2 entradas USB en panel		SI
Regulador de altura de luces		SI
Salida 12v delantera		SI
<b>EXTERIOR</b>		
Luz día LED		SI
Ópticos LED	NO	SI
Luces automáticas		SI
Nebuleros	NO	SI
Espejos exteriores eléctricos con desempañador		SI
Señalizador de viraje en espejos laterales		SI



**MAXUS**

**DELIVER 9**

Cargo L3H3 RWD  
Cargo L3H3 RWD GLX




Version Maxus Cargo . Imágenes referenciales



Servicio al Cliente <b>22720 2221</b>	<a href="http://www.maxus.cl">www.maxus.cl</a> <a href="mailto:servicioclientes@andesmotor.cl">servicioclientes@andesmotor.cl</a>
--	--

ENCUÉNTRENOS EN SALAS ANDES MOTOR , KAUFMANN Y RED DE CONCESIONARIOS A LO LARGO DEL PAÍS

**DIMENSIONES (mm)**


**Distancia Entre Ejes  
Larga,  
Techo Alto**

**DATOS TÉCNICOS**


Imágenes referenciales

**100.000 km.**  
GARANTÍA  
**3 años**

Servicio al Cliente  
**22720 2221** [www.maxus.cl](http://www.maxus.cl)  
[servicioclientes@andesmotor.cl](mailto:servicioclientes@andesmotor.cl)

Nombre Comercial	DELIVER 9 CARGO L3H3 RWD	DELIVER 9 CARGO L3H3 RWD GLX
<b>DIMENSIONES EXTERIORES</b>		
Largo		5940
Ancho		2062
Alto		2755
Distancia entre ejes (mm)		3760
Número de asientos		3
Capacidad estanque de combustible		80 litros
Capacidad estanque de urea		20 litros
<b>PESO</b>		
Peso bruto vehicular		3500
Peso en orden de marcha		2465
Carga útil (Kg)	1035	1335
Capacidad de Carga (m³)		12
<b>TREN MOTRIZ</b>		
Marca y modelo	SAIC motor 2.0T	
Cilindros	4 en línea	
Combustible	Diesel	
Potencia máxima	163 hp @ 4000 rpm	
Torque máximo	375 nm @ 1500-2400	
Modos ECO / PWR	Si	
Tipo y disposición de transmisión	4x2, tracción Trasera	
Transmisión	Manual 6 marchas + reversa	
Dirección	Electricamente asistida	
Suspensión delantera	Espirales	
Suspensión trasera	Ballestas	
Tamaño de ruedas	235/65 R16	
<b>EQUIPAMIENTO y SEGURIDAD</b>		
Frenos de disco en las 4 ruedas		SI
ABS + EBD + BAS		SI
ESP		SI
Frenado automatico de emergencia	NO	SI
Asistente cambio de carril	NO	SI
Asistente partida en pendiente	NO	SI
Monitor de punto ciego	NO	SI
Monitor de presión de neumáticos	NO	SI
Doble airbag frontal		SI
Airbag lateral	NO	SI
Airbag de cortina	NO	SI
Sensor retroceso		SI
Sensor estacionamiento delanteros	NO	SI
Camara de retroceso		SI
Alarma cinturón de seguridad		SI
Cierre centralizado con sensor de velocidad		SI
Inmovilizador		SI
"Keyless entry" + boton de encendido	NO	SI
Sistema de arranque con embrague		SI
Tercera luz de freno		SI
Sistema START / STOP		SI
Aire acondicionado		SI
Instrumental en pantalla LCD 4.2"		SI
Comando de radio al volante		SI
Volante regulable en altura		SI
Control de cruceo		SI
Pantalla touch 10,1"		SI
Bluetooth + USB		SI
Alzavidrios eléctricos		SI
2 entradas USB en panel		SI
Regulador de altura de luces		SI
Salida 12v delantera		SI
<b>EXTERIOR</b>		
Luz día LED		SI
Ópticos LED	NO	SI
Luces automáticas		SI
Nebuleros	NO	SI
Espejos exteriores eléctricos con desempañador		SI
Señalizador de viraje en espejos laterales		SI



**MAXUS**

**DELIVER 9**

Cargo L3H3 RWD  
Cargo L3H3 RWD GLX




Version Maxus Cargo . Imágenes referenciales



Servicio al Cliente  
**22720 2221** [www.maxus.cl](http://www.maxus.cl)  
[servicioclientes@andesmotor.cl](mailto:servicioclientes@andesmotor.cl)

ENCUÉNTRENOS EN SALAS ANDES MOTOR , KAUFMANN Y RED DE CONCESIONARIOS A LO LARGO DEL PAÍS

**DIMENSIONES (mm)**


**Distancia Entre Ejes  
Larga,  
Techo Alto**

**DATOS TÉCNICOS**


Imágenes referenciales

**100.000 km.**  
GARANTÍA  
**3 años**

Servicio al Cliente  
**22720 2221** [www.maxus.cl](http://www.maxus.cl)  
[servicioclientes@andesmotor.cl](mailto:servicioclientes@andesmotor.cl)

Nombre Comercial	DELIVER 9 CARGO L3H3 RWD	DELIVER 9 CARGO L3H3 RWD GLX
<b>DIMENSIONES EXTERIORES</b>		
Largo		5940
Ancho		2062
Alto		2755
Distancia entre ejes (mm)		3760
Número de asientos		3
Capacidad estanque de combustible		80 litros
Capacidad estanque de urea		20 litros
<b>PESO</b>		
Peso bruto vehicular		3500
Peso en orden de marcha		2465
Carga útil (Kg)	1035	1335
Capacidad de Carga (m³)		12
<b>TREN MOTRIZ</b>		
Marca y modelo	SAIC motor 2.0T	
Cilindros	4 en línea	
Combustible	Diesel	
Potencia máxima	163 hp @ 4000 rpm	
Torque máximo	375 nm @ 1500-2400	
Modos ECO / PWR	Si	
Tipo y disposición de transmisión	4x2, tracción Trasera	
Transmisión	Manual 6 marchas + reversa	
Dirección	Electricamente asistida	
Suspensión delantera	Espirales	
Suspensión trasera	Ballestas	
Tamaño de ruedas	235/65 R16	
<b>EQUIPAMIENTO y SEGURIDAD</b>		
Frenos de disco en las 4 ruedas		SI
ABS + EBD + BAS		SI
ESP		SI
Frenado automatico de emergencia	NO	SI
Asistente cambio de carril	NO	SI
Asistente partida en pendiente	NO	SI
Monitor de punto ciego	NO	SI
Monitor de presión de neumáticos	NO	SI
Doble airbag frontal		SI
Airbag lateral	NO	SI
Airbag de cortina	NO	SI
Sensor retroceso		SI
Sensor estacionamiento delanteros	NO	SI
Camara de retroceso		SI
Alarma cinturón de seguridad		SI
Cierre centralizado con sensor de velocidad		SI
Inmovilizador		SI
"Keyless entry" + boton de encendido	NO	SI
Sistema de arranque con embrague		SI
Tercera luz de freno		SI
Sistema START / STOP		SI
Aire acondicionado		SI
Instrumental en pantalla LCD 4.2"		SI
Comando de radio al volante		SI
Volante regulable en altura		SI
Control de cruceo		SI
Pantalla touch 10,1"		SI
Bluetooth + USB		SI
Alzavidrios eléctricos		SI
2 entradas USB en panel		SI
Regulador de altura de luces		SI
Salida 12v delantera		SI
<b>EXTERIOR</b>		
Luz día LED		SI
Ópticos LED	NO	SI
Luces automáticas		SI
Nebuleros	NO	SI
Espejos exteriores eléctricos con desempañador		SI
Señalizador de viraje en espejos laterales		SI